

Cara Bergabung MCR2030 dan mengakses online dashboard

Panduan *dashboard* untuk kota-kota di Indonesia

Cara bergabung dengan MCR2030 dan mengakses *dashboard*

Proses pendaftarannya meliputi:

1. Membuat akun PreventionWeb
2. Membuat akun *dashboard* MCR2030 untuk kota Anda
3. Melengkapi profil detail kota Anda

Tips:

- *Lengkapi semua tahapannya! Kota didorong untuk melengkapi profil dasar dan detail kota untuk memaksimalkan keuntungan dari mengakses dashboard. Dengan melakukan hal tersebut, Anda akan dapat menemukan partisipasi lain serta layanan yang sesuai dengan kota Anda*

A.

Membuat Akun PreventionWeb

1. Tentukan siapa yang akan membuat akun *dashboard* untuk kota Anda

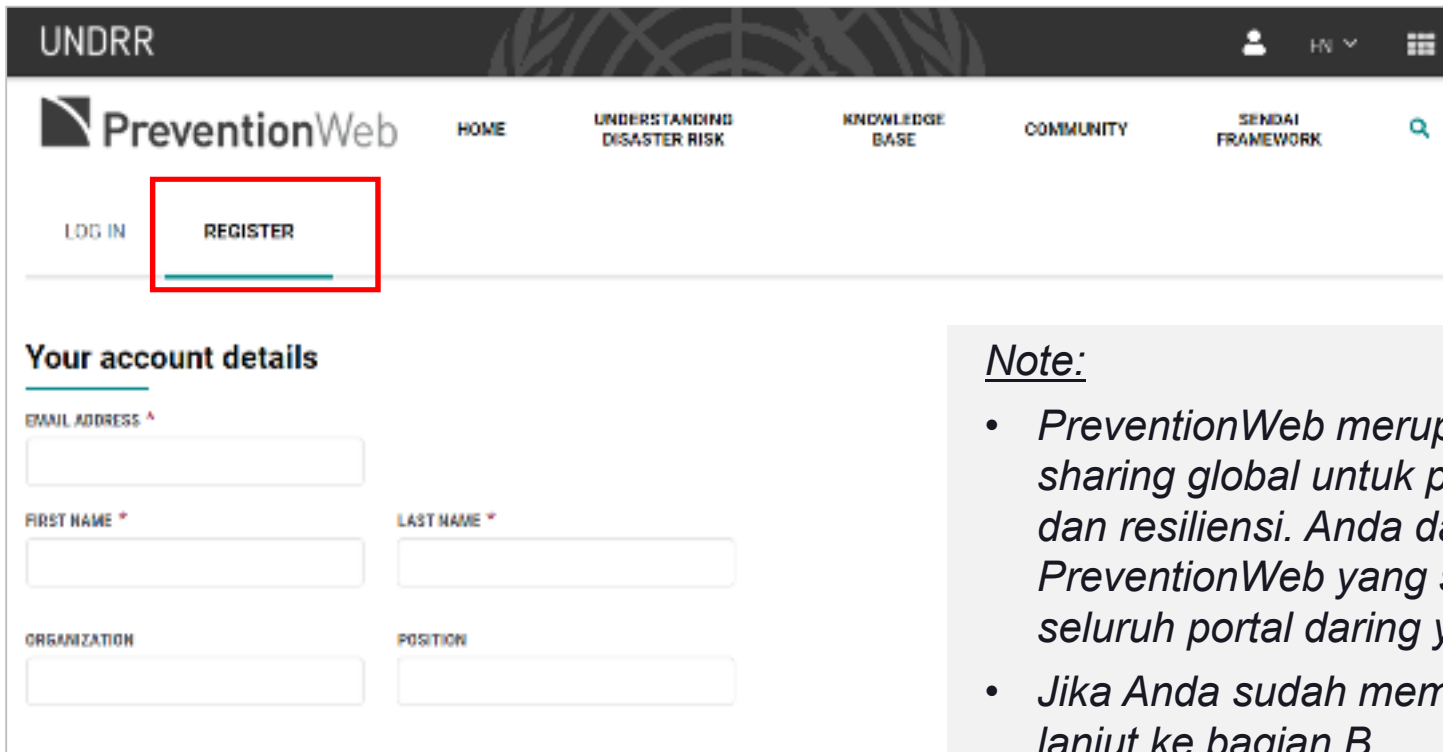
- Anggota Pemda manapun dapat dipilih sebagai perwakilan kota Anda
- Wakil kota terpilih akan bertanggung jawab membuat akun kota Anda pada *dashboard*
- Wakil kota terpilih akan secara otomatis memiliki peran administratif untuk kota Anda pada *dashboard* serta dapat menambahkan anggota tim lainnya setelah akun *dashboard* selesai dibuat
- Seluruh anggota tim dapat membantu mengedit profil kota, mencari partisipan dan layanan yang tersedia, serta menggunakan seluruh fitur yang disediakan pada *dashboard*. (Lihat panduan *dashboard* “how-to manage team” untuk penjelasan lebih lanjut)

Tips:

- *Jika sudah ada anggota Pemda yang mendaftar, moon koordinasikan dengan anggota tersebut untuk mendapatkan akses ke dashboard. Dalam hal ini, dimoon untuk tidak melakukan pendaftaran kembali agar tidak terdapat dua akun untuk satu kota*

2. Buatlah akun PreventionWeb

2.1 Buka tautan <https://www.preventionweb.net/user/register> dan tekan 'Register



The screenshot shows the PreventionWeb registration page. The header includes the UNDRR logo and navigation links: HOME, UNDERSTANDING DISASTER RISK, KNOWLEDGE BASE, COMMUNITY, and SENDAI FRAMEWORK. Below the header, there are 'LOG IN' and 'REGISTER' buttons. The 'REGISTER' button is highlighted with a red box. Below the buttons is a form titled 'Your account details' with the following fields:

- EMAIL ADDRESS *
- FIRST NAME *
- LAST NAME *
- ORGANIZATION
- POSITION

Note:

- *PreventionWeb merupakan platform knowledge sharing global untuk pengurangan risiko bencana dan resiliensi. Anda dapat menggunakan akun PreventionWeb yang sama untuk mengakses seluruh portal daring yang terkait dengan UNDRR*
- *Jika Anda sudah memiliki akun PreventionWeb, lanjut ke bagian B*

A. Creating the PreventionWeb Account

2.2 Isilah detil akun, cek kotak 'I'm not a robot', lalu tekan 'Create New Account'

The image shows a screenshot of the PreventionWeb registration page. The page header includes the UNDRR logo and the PreventionWeb logo. Below the header, there are links for 'LOG IN' and 'REGISTER'. The main content area is divided into two sections: 'Your account details' and 'Newsletter subscriptions'.

Your account details

EMAIL ADDRESS *

FIRST NAME * LAST NAME *


ORGANIZATION POSITION

Newsletter subscriptions

- PreventionWeb Newsletter: All new content (Daily)
- PreventionWeb Newsletter: News and blogs (Weekly)
- PreventionWeb Newsletter: Community updates (Weekly)
- PreventionWeb Newsletter: Knowledge base highlights (Weekly)
- PreventionWeb Newsletter: Publications, policies and plans (Weekly)
- PreventionWeb Newsletter: Children resources (Monthly)

(* indicates a required field)

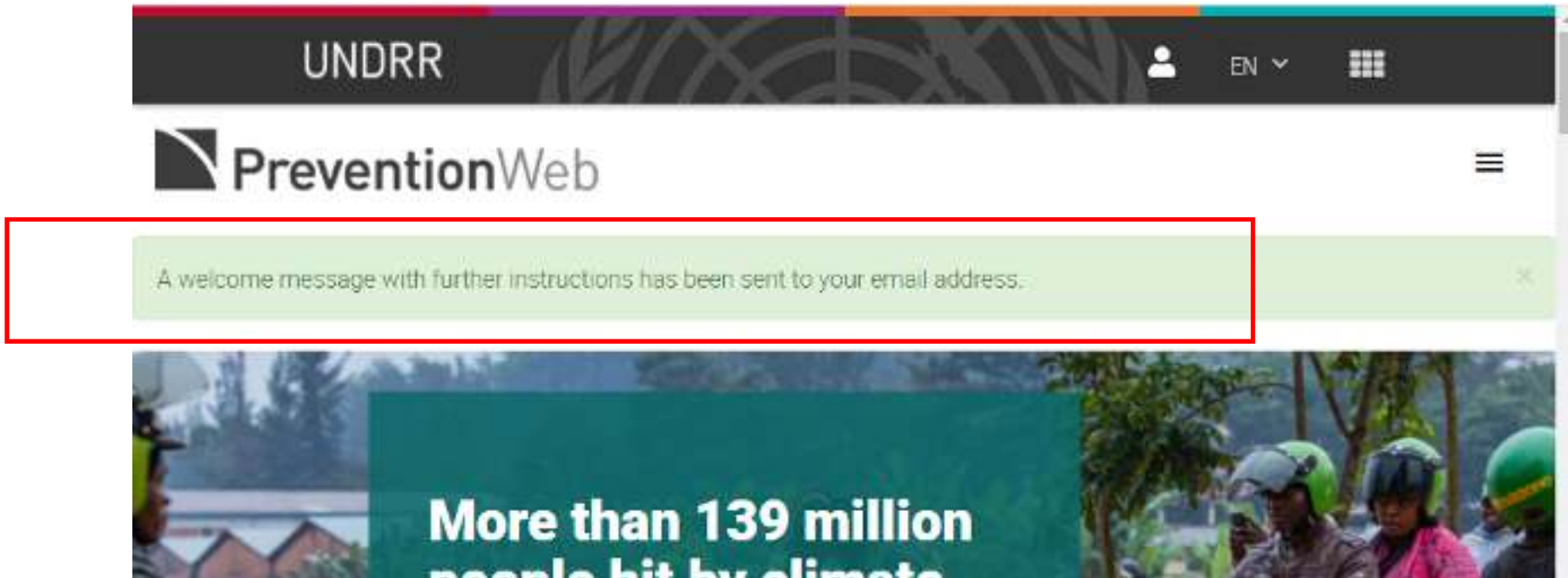
By registering, you agree to the terms of use

I'm not a robot 

CREATE NEW ACCOUNT

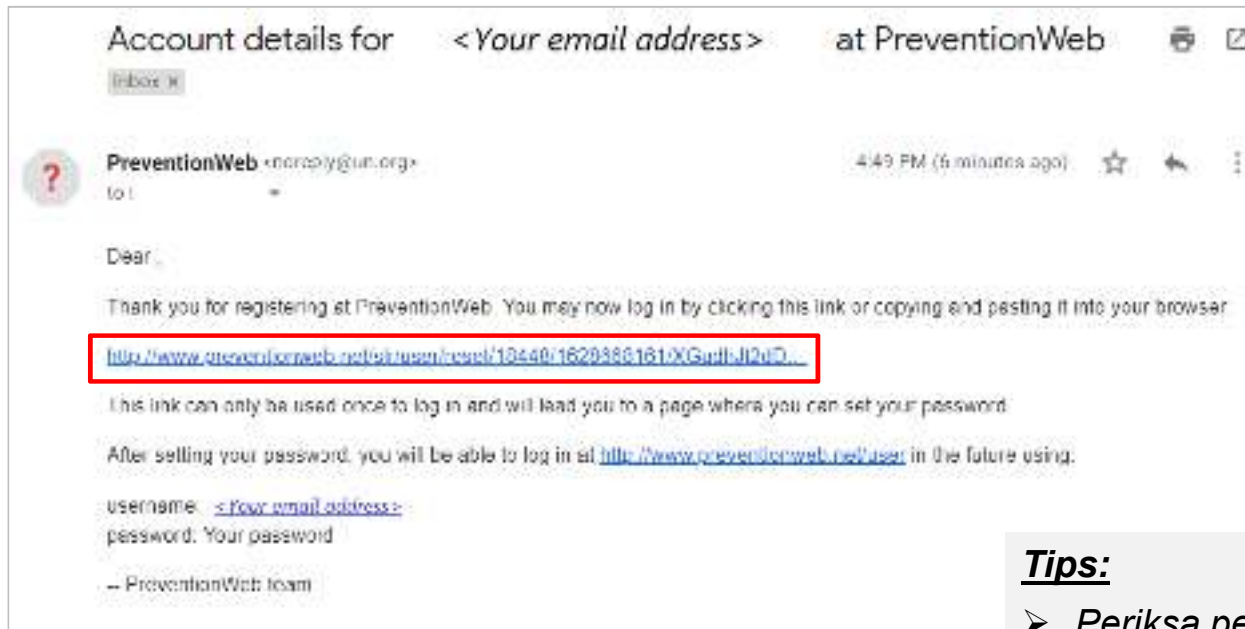
A. Creating the PreventionWeb Account

Jika berhasil, sistem akan mengirimkan instruksi lebih lanjut ke alamat email Anda



A. Creating the PreventionWeb Account

2.3 Periksa pesan masuk Anda, lalu buka tautan yang tertera pada email tersebut untuk mengatur password dan mengaktifkan akun PreventionWeb Anda

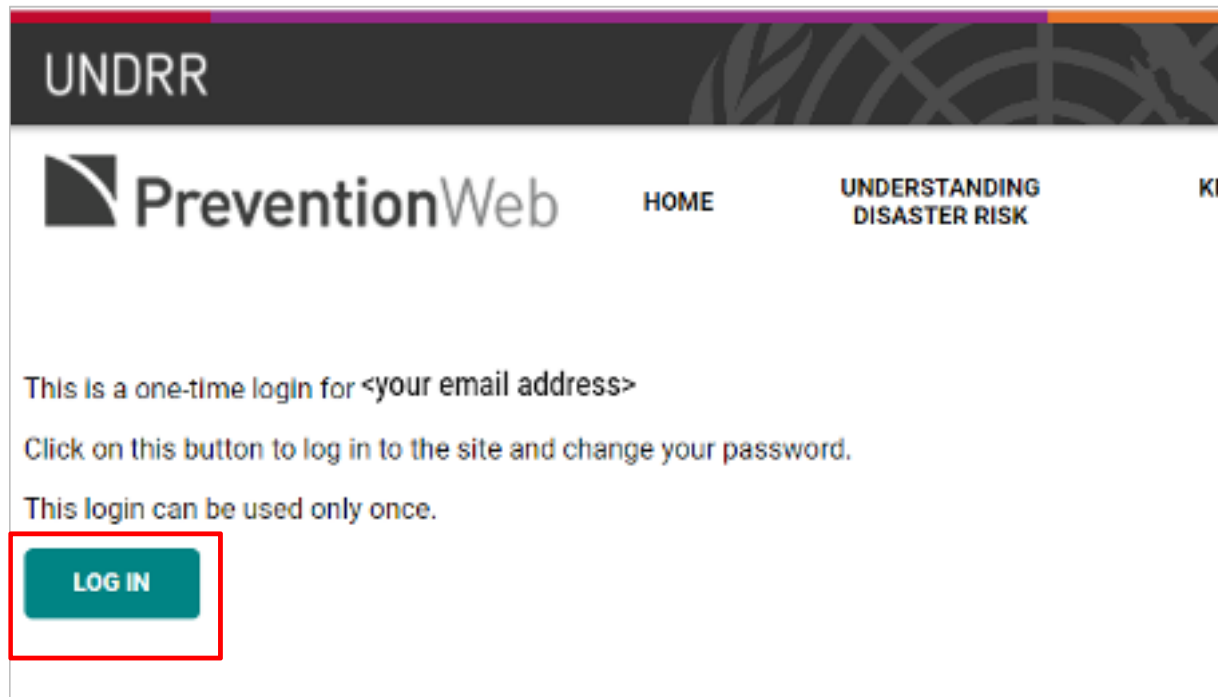


Tips:

- Periksa pesan masuk spam juga
- Apabila email ini tidak segera masuk ke pesan masuk (mailbox) Anda, silakan hubungi MCR2030-global@un.org

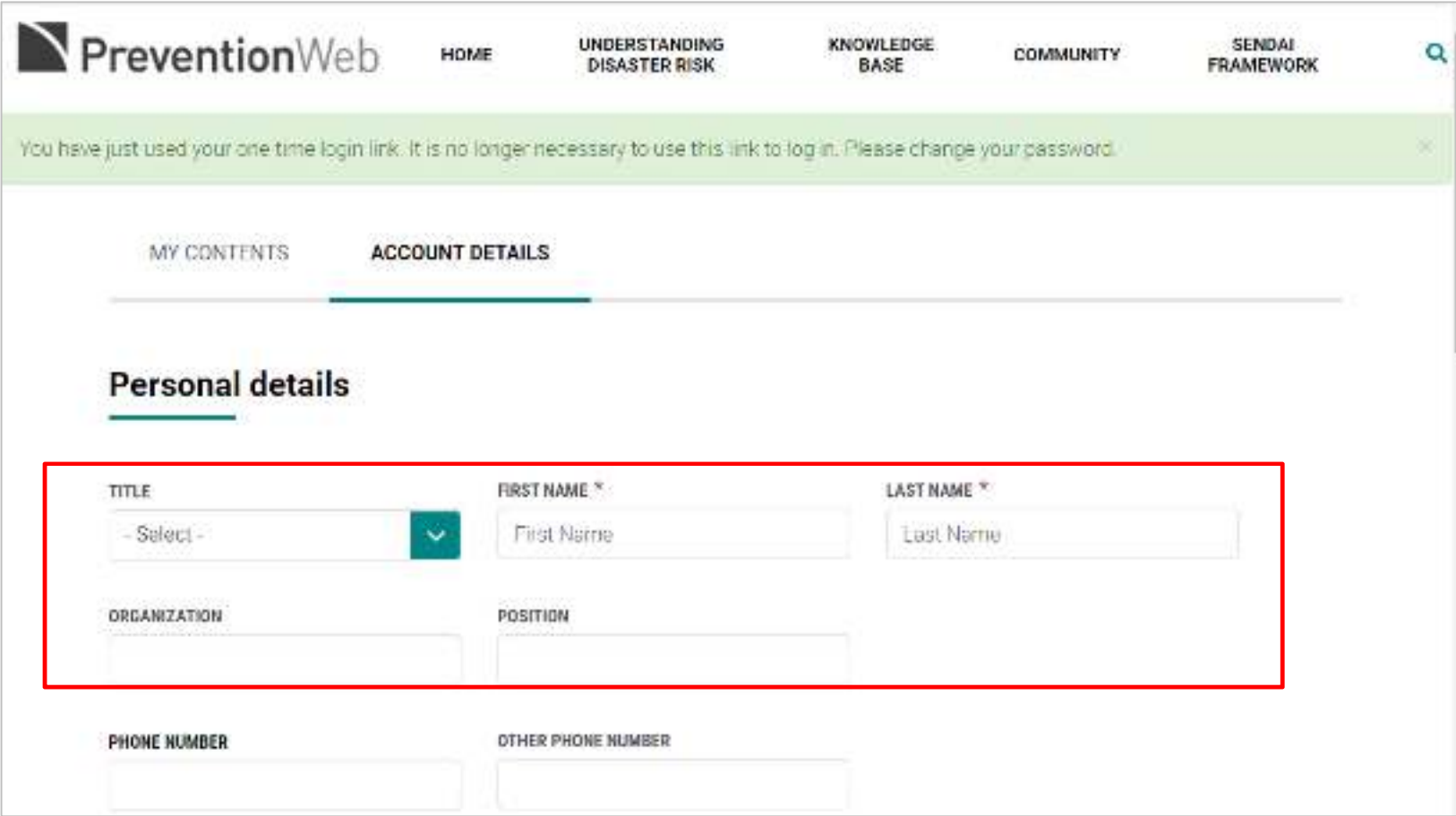
A. Creating the PreventionWeb Account

2.4 Tekan 'Log In' untuk melanjutkan



A. Creating the PreventionWeb Account

2.5 Lengkapi detil akun Anda



PreventionWeb HOME UNDERSTANDING DISASTER RISK KNOWLEDGE BASE COMMUNITY SENDAI FRAMEWORK

You have just used your one time login link. It is no longer necessary to use this link to log in. Please change your password.

MY CONTENTS ACCOUNT DETAILS

Personal details

TITLE: - Select -
FIRST NAME *: First Name
LAST NAME *: Last Name
ORGANIZATION:
POSITION:
PHONE NUMBER:
OTHER PHONE NUMBER:

A. Creating the PreventionWeb Account

2.6 Buatlah password akun Anda dan tekan 'save'

Password harus memenuhi kriteria:

- Minimal 12 karakter
- Menggunakan huruf kapital
- Menggunakan angka
- Menggunakan tanda baca

Password

EMAIL ADDRESS *

PASSWORD *

Password strength: Strong

CONFIRM PASSWORD *

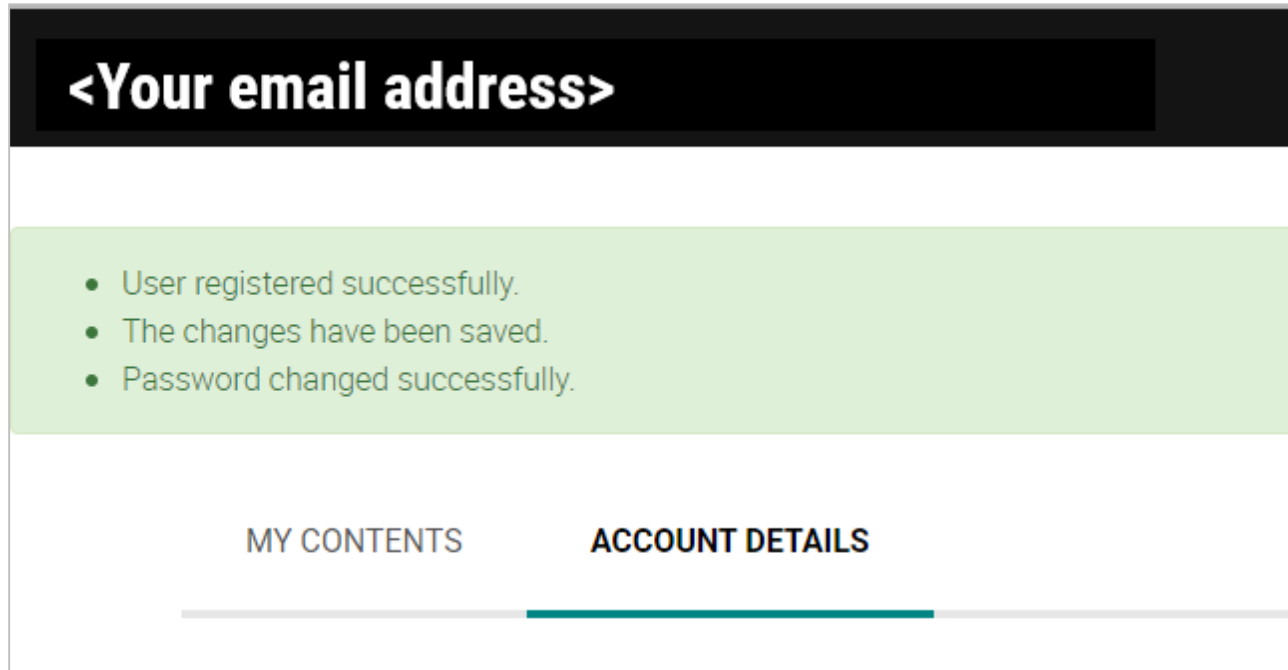
Passwords match: yes

SAVE

DELETE ACCOUNT

A. Creating the PreventionWeb Account

Jika berhasil, sistem akan menunjukkan bahwa akun sudah terdaftar (user registered successfully). Anda dapat melanjutkan ke tahapan berikutnya.



B.

Membuat akun dashboard MCR2030 untuk kota Anda

B. Creating the MCR2030 dashboard account for your city

1. Kunjungi dashboard MCR2030 pada: <https://mcr2030dashboard.undrr.org/>

Tips:

- *Anda dapat menggunakan bahasa lain saat mengakses dashboard MCR2030 dengan menekan opsi bahasa (language) pada bagian pojok kanan atas. Bahasa lainnya akan ditambahkan*



B. Creating the MCR2030 dashboard account for your city

2. Pilih **'Local Government'** dari dropdown di bawah **'I would like to join MCR2030 as a...'**
3. Tekan **'Next'**

The screenshot shows the registration page for the MCR2030 dashboard. The header includes the UNDRR logo and the MCR 2030 logo. The main heading is "Join Making Cities Resilient 2030". Below the heading, there is a paragraph explaining the purpose of the dashboard. Two numbered points follow: 1. Local government: Only local government can participate as a city. For the purposes of the MCR2030, "local government" includes all administrative units such as municipal, such as but not limited to, district, metropolitan, county, village, district, provincial, etc. 2. Other organizations: Any other organization that is interested in participating in the MCR2030 can also join as a partner organization, private sector organization, UN family organization, or international organization with specific knowledge and expertise that can contribute to programming the multi-stakeholder network and support local governments in making cities resilient. Below the text, there is a dropdown menu for "I would like to join MCR2030 as a:". The dropdown is open, showing "Local government" selected and highlighted with a red box. Other options visible are "City", "Municipality", and "Local government".

4. Pastikan belum ada anggota pemda yang bergabung dalam MCR2030 mewakili kota Anda

Join Making Cities Resilient 2030

You're here because you're committed to protecting your city and helping it thrive. Now, let's get you officially signed up to Making Cities Resilient 2030. First, who are you?

- Local governments:** Only local governments can participate as cities. For the purposes of the MCR2030, "local government" includes all administrative units which are sub-national, such as, but not limited to, cities, municipalities, towns, villages, districts, provinces, states, etc.
- Participating entities:** Any national government entity, national association of municipalities, development agency, NGO & CSO, academia and research institution, private sector organization, UN entity or organization, networks or interested entities with specific knowledge and expertise that can support cities to progress along the resilience roadmap are encouraged to join and support local governments in making cities resilient.

Has someone from your local government already signed up to MCR2030 on behalf of your city?

Yes

No

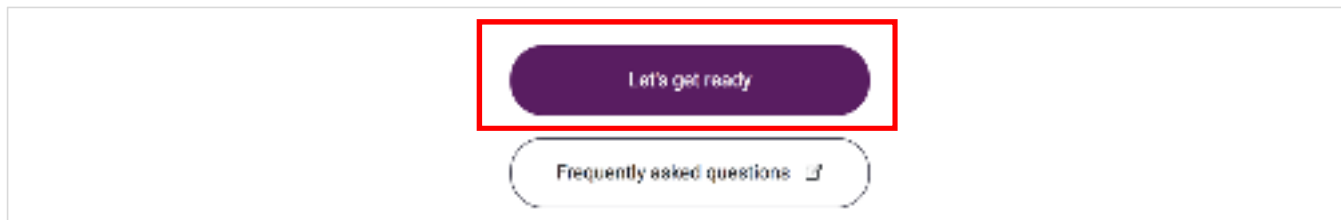
Let's get ready

Frequently asked questions ...

- Jika **'Yes'**, Anda tidak dapat melanjutkan ke tahapan berikutnya. (Jika sudah ada anggota Pemda, yang mendaftar, moon koordinasikan dengan orang tersebut untuk mendapatkan akses ke dashboard. Dimohon untuk tidak mendaftar kembali agar tidak terbuat akun ganda
- Jika **'No'**, lanjutkan ke tahapan berikutnya

B. Creating the MCR2030 dashboard account for your city

5. Pilih ‘Let’s get ready’ untuk melanjutkan

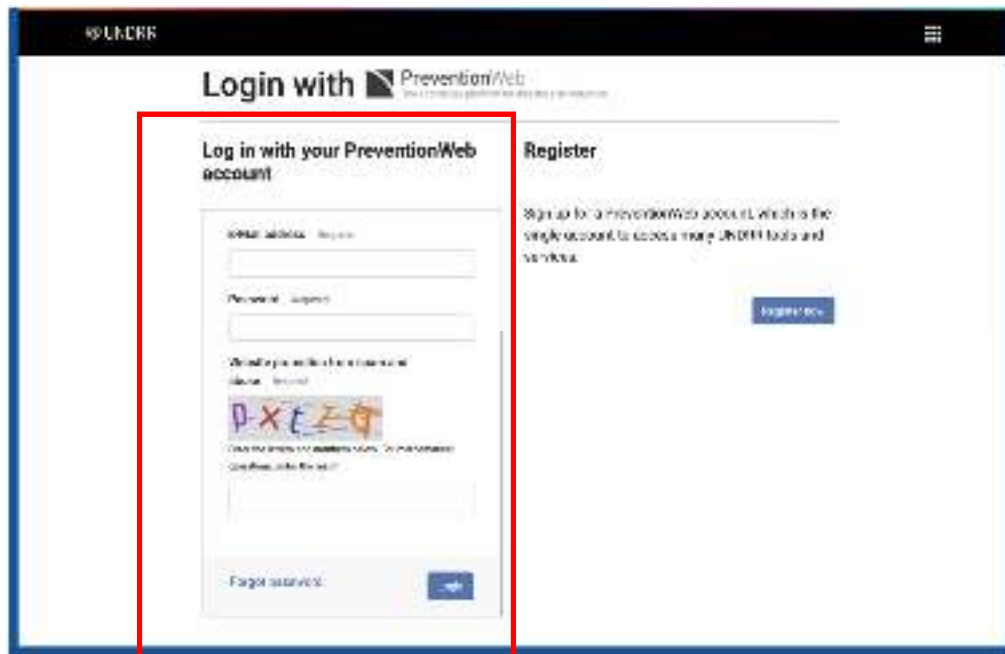


Tips:

- *Jika Anda memilih ‘No’, Anda dapat melanjutkan ke tahapan berikutnya.*
- *Peringat untuk melakukan ‘stage assessment’ dan mempersiapkan ‘letter of commitment’ akan muncul*
- *Jika Anda belum siap untuk mendaftar, Anda dapat menemukan penjelasan lebih lanjut terkait tata cara persiapan pendaftaran dan mengakses dashboard MCR2030 pada tautan berikut <https://mcr2030.undrr.org/how-join-mcr2030-local-government>*

B. Creating the MCR2030 dashboard account for your city

6. Login dengan akun PreventionWeb Anda



The screenshot shows the PreventionWeb login interface. On the left, the 'Log in with your PreventionWeb account' section is highlighted with a red border. It includes a 'Forgot your password?' link, an email address input field, a password input field, and a 'Log in' button. To the right, the 'Register' section contains a 'Register now' button and a note: 'Sign up for a PreventionWeb account, which is the single account to access a range of UNDRR tools and services.'

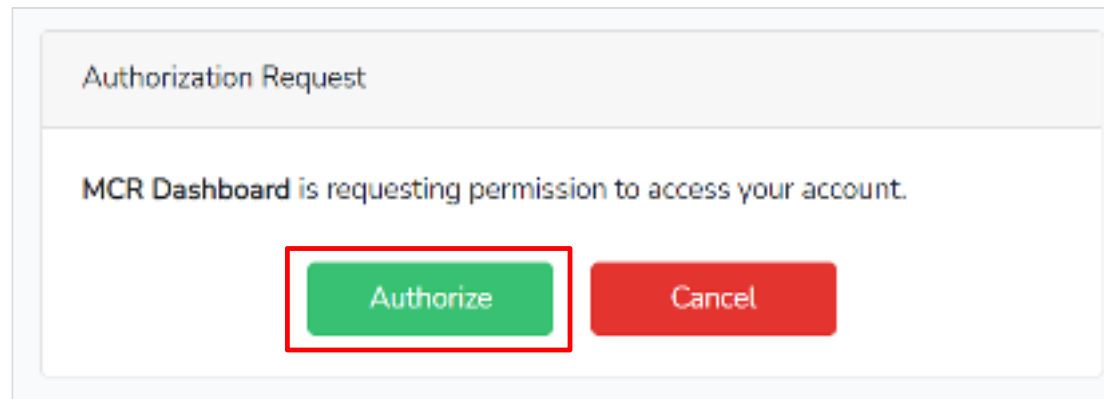
- Gunakan email dan password akun PreventionWeb Anda untuk log in

Note:

- Jika anda belum memiliki akun PreventionWeb, lihat instruksi pada Bagian A*
- Jika Anda tidak dialihkan ke laman dashboard MCR2030 secara otomatis, gunakan tautan ini → <https://mcr2030dashboard.undrr.org/>*

B. Creating the MCR2030 dashboard account for your city

7. Setelah berhasil login menggunakan akun PreventionWeb Anda, akan muncul jendela Authorization Request dari PreventionWeb. Pilih '**Authorize**' untuk mendapatkan akses dashboard MCR2030. (Anda juga dapat langsung dialihkan menuju laman dashboard).



8. Isilah informasi dasar mengenai profil kota Anda dalam Bahasa Inggris



1 Login 2 Detail 3 Review 4 Ready

Join MCR2030 as a local government

Please share your information in English, as it is easily accessible to fellow MCR2030 participants across regions in your local government's profile. The information you share here will only be visible to other official MCR2030 participants, and MCR2030 Secretariats. Please fill out the country, province or state, and city in that order. Completing those fields in a different order—city first, for example—may result in an error that blocks you from completing the form.

Tips:

- *Bagian ini disebut 'City Basics', di mana Anda mengisi informasi dasar terkait kota Anda. Informasi lainnya yang bersifat detil akan dimasukkan pada bagian 'City Details'.*
- *Lengkapi seluruh informasi yang diminta sesuai dengan urutan yang ditampilkan untuk menghindari error*
- *Mohon masukkan informasi dalam **Bahasa Inggris** untuk memudahkan pencarian oleh pengguna dashboard lainnya. Anda dapat menggunakan bahasa local Anda untuk memasukkan informasi pada bagian lain*

B. Creating the MCR2030 dashboard account for your city

8.1 About your local government

Dari menu drop-down:

- **Pilih negara** tempat kota Anda berada [WAJIB]
- **Pilih provinsi** tempat kota Anda berada (daftar provinsi berbeda untuk tiap negara) [WAJIB]
- **Pilih nama pemerintah daerah** (daftar dibedakan per provinsi) [WAJIB]

About your local government

Select your local government's country

🔍 Select country

Your local government's state or province (choose "not in the list" if not listed)

🔍 Search name of state or province (choose "not in the list" if not listed)

Your local government

🔍 Search name of village, town or city (choose "not in the list" if not listed)

Tips:

- *Jika provinsi atau nama pemerintah daerah Anda tidak muncul pada daftar, pilih **'Not in the list'** dan masukkan pada kotak kosong secara manual*
- *Jawab pertanyaan sesuai urutan: Select Country → State/Province → City*

Your local government's state or province (choose "not in the list" if not listed)

🔍 Not in the list

If not listed, what is the name of your state or province?

|

Please complete

B. Creating the MCR2030 dashboard account for your city

8.1 About your local government

- Pilih Yes/No: Were you a previous participant of the MCR Campaign 2010-2020? (*Apakah Anda merupakan partisipan MCR Campaign 2010-2020?*) [WAJIB]

Were you a previous participant of the MCR Campaign 2010 to 2020?

Yes

No

Note: Kota yang menjawab 'Yes' untuk pertanyaan ini tidak perlu mengupload letter of commitment

- Masukkan jumlah populasi kota Anda saat ini dalam angka [WAJIB]

What is the current population of your town?

Numbers only

8.2 Capaian kota Anda sejauh ini

- Pilih Yes/No: Has your city been certified with ISO37123? (*Apakah kota Anda sudah tersertifikasi dengan ISO 37123?*) [WAJIB]

Has your city been certified with ISO37123? This is not mandatory to sign up to MCR2030

Yes

No

- Pilih Stage yang sesuai dengan kondisi kota Anda [WAJIB]

In what stage is your local government right now?

Stage A

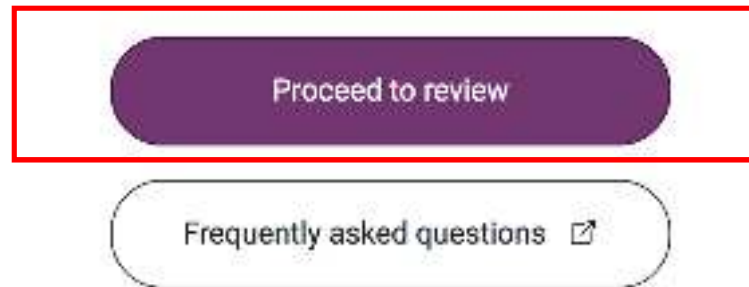
Stage B

Stage C

I'm not sure

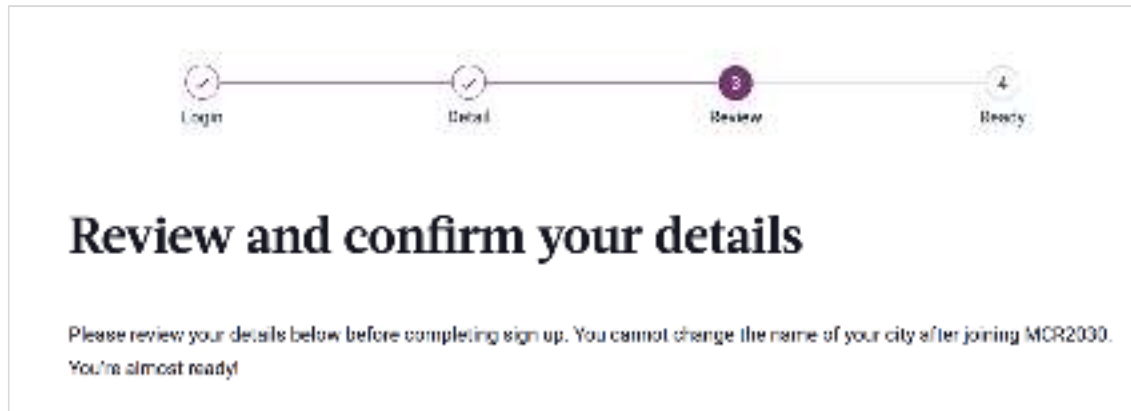
B. Creating the MCR2030 dashboard account for your city

- Setelah melengkapi semua informasi dasar, tekan **‘Proceed to review’**



B. Creating the MCR2030 dashboard account for your city

9. Periksa kembali jawaban Anda




9.1 Jika Anda ingin membuat perubahan, tekan 'edit my details'



B. Creating the MCR2030 dashboard account for your city

9.2 Jika Anda sudah mengonfirmasi jawabannya,

- Cek kotak-kotak pada bagian bawah laman untuk **menyetujui (agree)** kebijakan privasi serta syarat dan ketentuan.
- Kemudian tekan **‘Join’**.



Agree to privacy policy and terms and conditions: [Privacy Policy](#) [Terms and Conditions](#)

I agree

Join

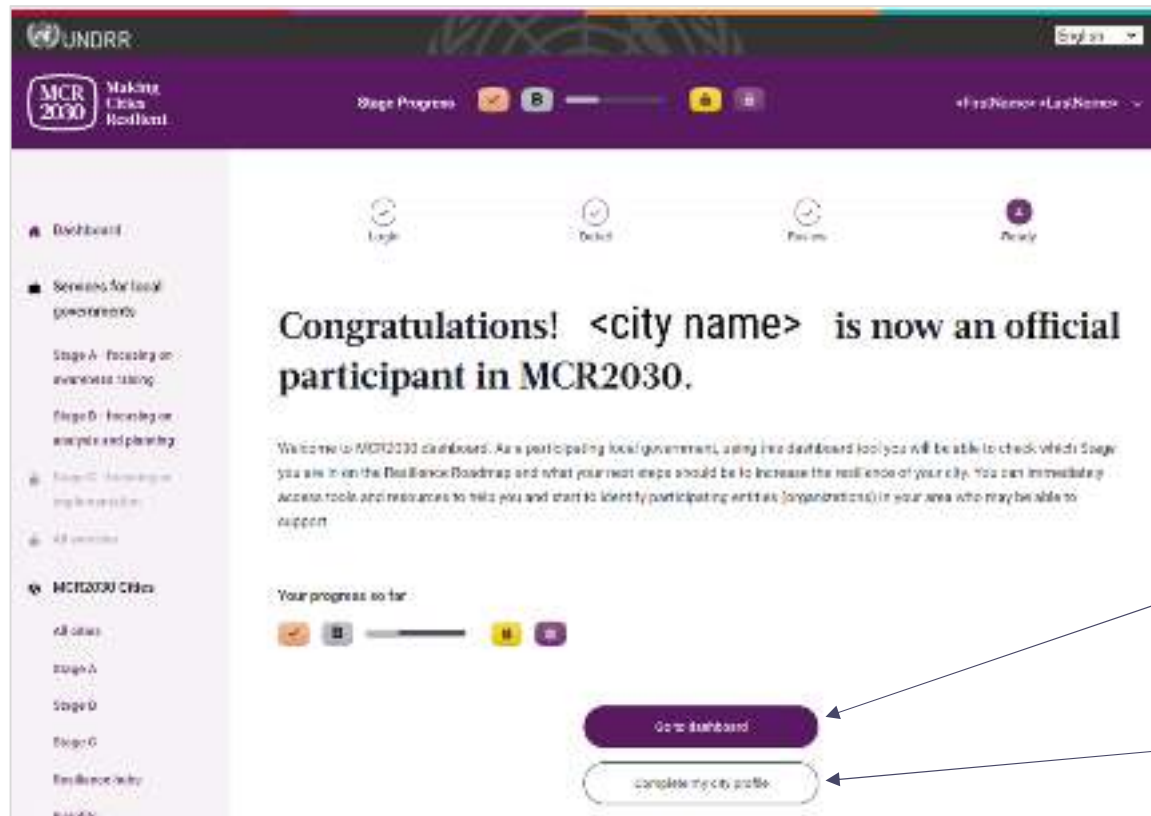
Edit my details

Tips:

- Kebijakan privasi dan syarat dan ketentuan dapat dilihat pada tautan berikut:
<https://mcr2030.undrr.org/terms-and-conditions>

B. Creating the MCR2030 dashboard account for your city

Anda berhasil! Pemerintah daerah Anda sekarang merupakan bagian dari MCR2030 dan dapat mengakses *tools* dan sumberdaya yang tersedia untuk membantu meningkatkan resiliensi kota Anda.



Tekan untuk melihat dashboard Anda

Tekan untuk melanjutkan melengkapi profil kota Anda (disarankan)

C.

Melengkapi profil detil kota

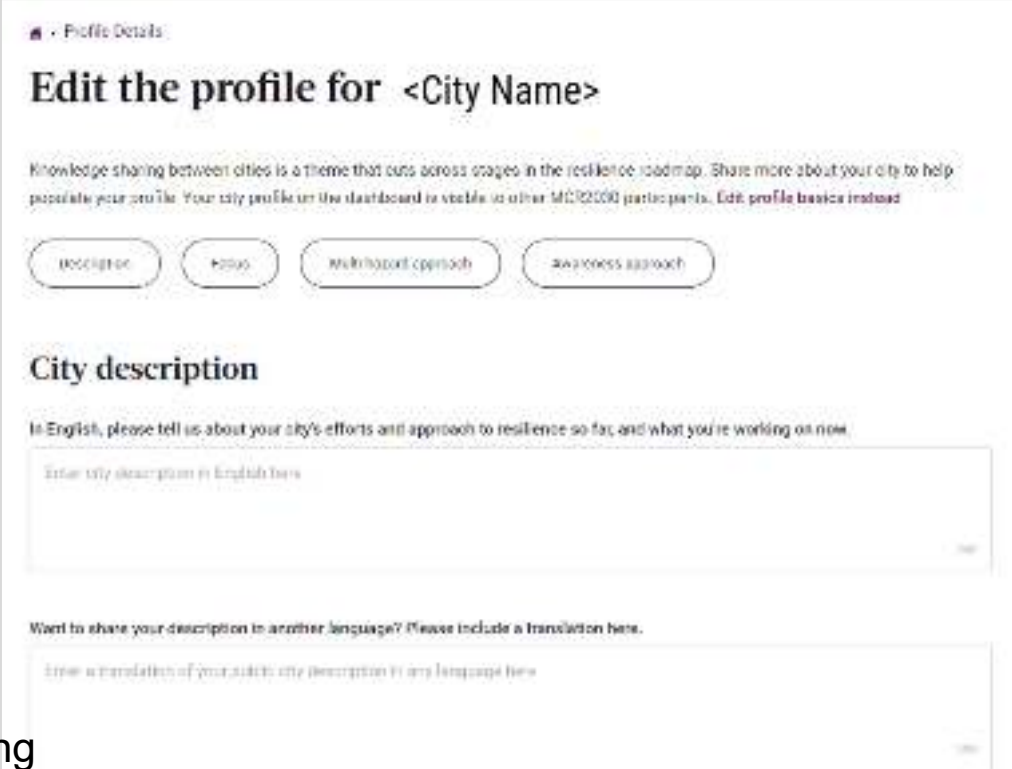
Mengapa melengkapi informasi detail kota Anda penting?

- *Informasi tambahan mengenai kota Anda serta bantuan apa yang kota Anda cari dapat dimasukkan dalam bagian 'City Details' ini.*
- *Informasi detail kota Anda dapat membantu partisipan lain memahami kebutuhan kota Anda dan meningkatkan peluang partisipan lain untuk menemukan dan bekerja sama dengan kota Anda. Pada saat yang sama, informasi tersebut juga membantu meningkatkan peluang Anda untuk mencari partisipan yang tepat dan layanan yang sesuai dengan kebutuhan kota Anda.*

B. Creating the MCR2030 dashboard account for your city

1. Deskripsi Kota – Isilah informasi rinci profil kota Anda

- **Jelaskan upaya dan pendekatan kota Anda untuk mencapai resiliensi [WAJIB]**
- **Jelaskan upaya dan pendekatan kota Anda untuk mencapai resiliensi dalam bahasa yang Anda inginkan**



The screenshot shows the 'Profile Details' page for editing a city profile. The title is 'Edit the profile for <City Name>'. Below the title is a paragraph of text: 'Knowledge sharing between cities is a theme that cuts across stages in the resilience roadmap. Share more about your city to help populate your profile. Your city profile on the dashboard is visible to other MCR2030 participants. **Edit profile basics instead**'. There are four buttons: 'description', 'logo', 'multihazard approach', and 'awareness approach'. Below these is the 'City description' section, which includes the instruction: 'In English, please tell us about your city's efforts and approach to resilience so far, and what you're working on now.' There is a text input field for the English description. Below that is another instruction: 'Want to share your description in another language? Please include a translation here.' and a text input field for the translation.

1. Deskripsi Kota (lanjutan)

- **Pilih Yes/No** untuk menjelaskan apakah kota Anda merupakan ibukota atau bukan [WAJIB]
- **Masukkan nama resmi kota Anda lainnya** (misalnya nama kota Anda dalam bahasa local jika ada)
- **Masukkan website resmi pemerintah daerah Anda**
- **Masukkan website resmi pemerintah daerah Anda lainnya** (jika ada)

Is your city a capital city? Capital of a province, state, or country.

Yes

No

Does your city have a second official name? If so, please enter it here.

<City Name>

Does your local government have an official website? If so, please share the URL here. Please add http:// to the beginning.

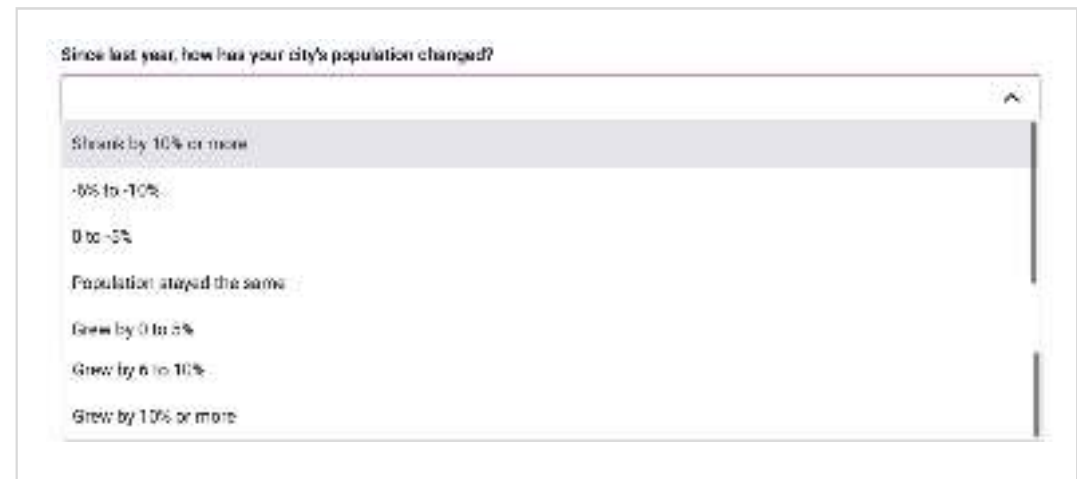
http://www.yourvillage.ca

Does your city have a second official website? If so, please share the URL here. Please add http://.

http://www.yourvillage2.ca

1. Deskripsi Kota (lanjutan)

- Dari menu drop-down, **pilih perubahan jumlah populasi kota Anda selama setahun terakhir** [WAJIB]
 - Shrank by 10% or more (*menurun sebesar 10% atau lebih*)
 - -6% to -10% (*menurun 6--10%*)
 - 0 to -5% (*menurun 0--5%*)
 - Population stayed the same (*jumlah populasi tetap*)
 - Grew by 0 to 5% (*meningkat 0--5%*)
 - Grew by 6 to 10% (*meningkat 6--10%*)
 - Grew by 10% or more (*meningkat sebesar 10% atau lebih*)



Since last year, how has your city's population changed?

Shrank by 10% or more

-6% to -10%

0 to -5%

Population stayed the same

Grew by 0 to 5%

Grew by 6 to 10%

Grew by 10% or more

2. Fokus Kota

- Dari menu drop-down, **pilih tujuan yang ingin dicapai kota Anda tahun depan dalam rangka pengurangan risiko bencana dan peningkatan resiliensi [WAJIB]** (dapat menjawab lebih dari satu)

City focus

This information will be shown to other MCR2030 participating cities in your city profile.

What is your city aiming to accomplish over the next year to reduce disaster risk and improve resilience?

Conduct an orientation workshop on resilience with staff and city council

Conduct an awareness event or publicity on resilience outside the government

Establish a multi-sectoral committee on resilience building

Develop a city disaster risk reduction and resilience strategy

Get an endorsement of the city strategy by a governing body ready for implementation

Develop a pipeline of bankable projects to implement DRR and resilience actions

Implement specific activities on DRR and resilience and sustain longer term actions across city departments

Mainstream and institutionalize DRR and resilience strategies and activities across all sectors of the city

Share experiences with other cities

2. Fokus Kota (lanjutan)

- Dari menu drop-down, **pilih strategi yang direncanakan oleh kota Anda untuk tahun ini** [WAJIB] (dapat menjawab lebih dari satu)

What is your city planning to do in terms of strategy this year?

- Melakukan kajian resiliensi untuk meningkatkan strategi kota dengan memprioritaskan proyek dan membuat rencana aksi
- Mencari dana; mengerjakan persiapan proyek dan mengajukan permohonan bantuan teknis
- Mengintegrasikan pengurangan bencana dan resiliensi ke dalam rencana dan anggaran pengembangan kota
- Menetapkan mekanisme pemantauan dan indikator untuk penerapan strategi
- Mengomunikasikan perkembangan penerapan strategi resiliensi

3. Pendekatan ‘Multi-Hazard’ Kota

- Dari daftar jawaban yang tersedia, **pilih bahaya yang pernah dialami kota Anda selama 10 tahun terakhir** (dapat menjawab lebih dari satu)

- Flood (banjir)
- Earthquake (gempa bumi)
- Drought (kekeringan)
- Cyclone (angin topan)
- Tsunami
- Wildfire (kebakaran)
- Landslide (tanah longsor)
- Heatwave (gelombang udara panas/panas terik)
- Volcano (gunung berapi)
- Storm Surge (badai)
- NBC-Nuclear, Biological, Chemical
- Technical Disaster (gagal teknologi)
- Insect Infestation (serangga)
- Tornado
- Avalanche (salju longsor)
- Cold Wave (gelombang hawa dingin)
- Epidemic and pandemic

A multi-hazard approach

The Sendai Framework advocates for a multi-hazard approach.


Which hazards, if any, did your city experience in the last 10 years?

- Flood
- Earthquake
- Drought
- Cyclone
- Tsunami
- Wildfire
- Landslide
- Insect Infestation
- Volcano
- Storm Surge

4. Pendekatan 'Awareness' Kota

- Dari menu drop-down, **pilih tools yang pernah Anda gunakan pada tahun-tahun sebelumnya untuk mencapai penduduk kota Anda [WAJIB]** (dapat menjawab lebih dari satu)

- Social Media
- Text Message
- Community meeting
- Mail or paper-based marketing
- Public signs and posters



Over the past year, what tools have you used to reach your citizens? This will not be displayed on your public city profile.

Social media

Text message

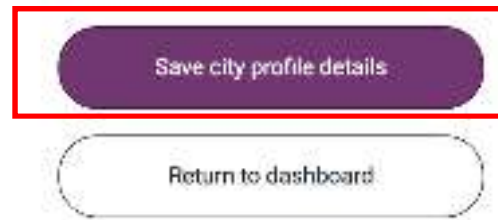
Community meeting

Mail or paper-based marketing

Public signs and posters

B. Creating the MCR2030 dashboard account for your city

5. Setelah selesai, tekan **'Save city profile details'**



Tips:

- *Jika ada jawaban yang ingin diubah, buka 'Manage my city profile' pada bar menu di sebelah kiri dan tekan 'City details'.*



D.

Menggunakan dashboard untuk pertama kalinya

Ketika log in sebagai *user* pemerintah daerah, Anda akan diarahkan ke halaman utama dashboard di mana Anda dapat menemukan informasi penting yang dapat membantu kota Anda mencapai resiliensi

The screenshot shows the MCR2030 Dashboard interface. At the top, there is a navigation bar with the UNDRR logo and 'MCR 2030 Making Cities Resilient'. A callout box points to the top right, indicating the user's name and a profile icon. Another callout points to the top center, showing a progress indicator for 'Stage C'. The main content area is divided into a left sidebar and a central overview. The sidebar contains a 'Dashboard' tab and a list of services for local governments, categorized by stage (A, B, C) and implementation status. A callout box points to this sidebar, stating it contains action tabs. The central overview displays a welcome message, the user's current stage (C), and two key statistics: 171 cities in MCR2030 and 82,641,116 people living in MCR2030 cities. Below this, there are more statistics (79 cities, 214,480,114 people) and a world map. A callout box points to this central area, stating it provides an overview of cities and specific information to help with resilience goals. A final callout points to the top left, identifying the page as the main dashboard.

Halaman utama dashboard

Bagian atas menunjukkan stage kota Anda serta progres dalam roadmap

Bagian kanan atas menunjukkan nama pengguna yang sedang log in. Tekan untuk mengubah informasi pribadi Anda

Menu bagian kiri berisi tab kelompok aksi yang dapat digunakan

Bagian tengah berisi overview kota-kota MCR2030 dan informasi spesifik untuk kota Anda yang dapat membantu mengarahkan kota Anda menuju peningkatan resiliensi

Apa yang dapat kota Anda lakukan pada dashboard?

- Kota dapat melihat di mana mereka berada pada roadmap resiliensi (Stage A, B atau C) dan tindakan apa yang harus mereka fokuskan untuk meningkatkan pembangunan ketahanan kota
- Kota dapat mencari layanan yang tersedia untuk kota berdasarkan kesesuaian dengan stage, tema, penyedia layanan, jenis layanan, dll.
- Kota dapat mencari partisipan lain dan menghubungi mereka untuk kolaborasi
- Kota dapat melihat panduan dan dukungan yang disediakan oleh entitas pemerintah nasional, jika ada
- Kota dapat mengakses bantuan dan informasi yang akan mendukung kota untuk bergerak lebih jauh dalam perjalanan resiliensi mereka
- Kota dapat melihat kota MCR2030 lain dan menghubungi mereka untuk pertukaran dan pembelajaran
- Kota dapat melihat Resilience Hubs dan layanannya
- Kota dapat berbagi wawasan dan pembelajaran dan membuatnya terlihat oleh kota lain dan entitas yang berpartisipasi
- Kota dapat melaporkan pencapaian dan lulus dari Stage A ke B, dan dari stage B ke C
- Kota dapat mengunduh sertifikat partisipasi serta media lain dan sumberdaya beserta panduannya
- Kota dapat memperbaharui profil kota kapanpun dan dapat menambahkan anggota tim
- and many more

For inquiries:

- Visit MCR2030 website <http://mcr2030.undrr.org/join>
- Contact MCR2030 Secretariats
 - Africa mcr2030-africa@un.org
 - Americas & the Caribbean mcr2030-amc@un.org
 - Arab States mcr2030-arabstates@un.org
 - Asia-Pacific mcr2030-ap@un.org
 - Europe and Central Asia mcr2030-eca@un.org
 - Global Secretariat mcr2030-global@un.org

