

BAB V

VISI, MISI, TUJUAN DAN SASARAN

5.1. VISI

Visi pembangunan jangka menengah Daerah merupakan penjabaran dari visi Wali Kota dan Wakil Wali Kota serta menjadi dasar perumusan prioritas pembangunan Daerah. Visi pembangunan jangka menengah Daerah menjadi arah bagi pembangunan sampai dengan 5 (lima) tahun mendatang. Oleh karena itu, visi pembangunan jangka menengah harus menjawab permasalahan pembangunan Daerah dan/atau isu strategis yang akan diselesaikan dalam jangka menengah serta sejalan dengan visi dan arah pembangunan jangka panjang Daerah. Berbagai kebijakan pembangunan jangka menengah Daerah difokuskan untuk mewujudkan visi. Adapun visi pembangunan jangka menengah Daerah, adalah:

**“Terwujudnya Kota Sukabumi
yang Religius, Nyaman, dan Sejahtera”**

Visi tersebut diwujudkan menjadi visi Perubahan RPJMD dan diterjemahkan ke dalam pilar-pilar visi yang dirumuskan dan dijelaskan pada Tabel 5.1 sebagai berikut:

Tabel 5.1
Perwujudan Visi Perubahan RPJMD

Visi	Pilar-Pilar Visi	Penjelasan Pilar-Pilar Visi
Terwujudnya Kota Sukabumi yang Religius Nyaman dan Sejahtera	Religius	Pembangunan Daerah ditujukan untuk mewujudkan masyarakat Daerah yang memiliki sikap dan perilaku yang taat atau patuh dalam menjalankan ajaran agama yang dipeluknya, bersikap toleran terhadap pelaksanaan ibadah agama lain, serta selalu menjalin kerukunan hidup antar pemeluk agama lain.
	Nyaman	Pembangunan yang dilaksanakan di berbagai sektor dan wilayah Daerah menjadikan Daerah yang nyaman untuk dihuni yang tercermin dari kualitas lingkungan hidup yang baik, infrastruktur yang berkualitas, tata kelola pemerintahan yang baik serta layanan publik yang berkualitas.
	Sejahtera	Suatu keadaan dimana masyarakat terpenuhi kebutuhan dasarnya, baik kebutuhan lahir maupun batin, secara adil. Beberapa indikator untuk mengukur pencapaian sejahtera adalah indeks pembangunan manusia, menurunnya angka kemiskinan, meningkatnya kualitas lingkungan hidup, meningkatnya kesempatan kerja, dan pertumbuhan ekonomi.

Sumber : Hasil analisis 2020

5.2. MISI

Dalam mewujudkan visi Perubahan RPJMD, maka ditetapkan beberapa misi Perubahan RPJMD, yaitu:

1. mewujudkan masyarakat yang berakhlak mulia, sehat, cerdas, kreatif, dan berbudaya serta memiliki kesetiakawanan sosial yang tinggi berbasis ketahanan keluarga;
2. mewujudkan tata ruang dan infrastruktur yang berkualitas dan berwawasan lingkungan;
3. mewujudkan ekonomi Daerah yang maju bertumpu pada sektor perdagangan, ekonomi kreatif, dan pariwisata melalui prinsip kemitraan dengan dunia usaha, dunia pendidikan, dan daerah sekitar; dan
4. mewujudkan tata kelola pemerintahan yang baik atau *good governance* dan inovatif.

Empat butir misi di atas didasarkan kepada kebutuhan pembangunan yang telah ditemakan dalam bentuk visi pembangunan Daerah. Dalam upaya penyamaan persepsi terhadap misi tersebut, maka penjabaran misi di atas dapat dijelaskan dalam sub - sub bab berikut:

5.2.1. Misi 1

Mewujudkan masyarakat yang berakhlak mulia, sehat, cerdas, kreatif, dan berbudaya serta memiliki kesetiakawanan sosial yang tinggi berbasis ketahanan keluarga.

Pernyataan Misi 1 di atas secara umum menunjukkan komitmen Daerah untuk:

1. membangun masyarakat yang berkarakter melalui pemenuhan kebutuhan dasar di bidang pendidikan dan kesehatan;
2. mengembangkan dan menanamkan nilai-nilai kebudayaan lokal;
3. meningkatkan perlindungan sosial serta pengarusutamaan gender dan perlindungan anak; dan
4. meningkatkan peran keluarga dalam pembangunan manusia.

Dalam upaya pencapaian Misi 1 maka dirumuskan perencanaan terintegrasi sebagaimana disajikan pada Gambar 5.1 berikut:



Gambar 5.1
Perencanaan Terintegrasi Pencapaian Misi 1
(Sumber : Hasil analisis 2020)

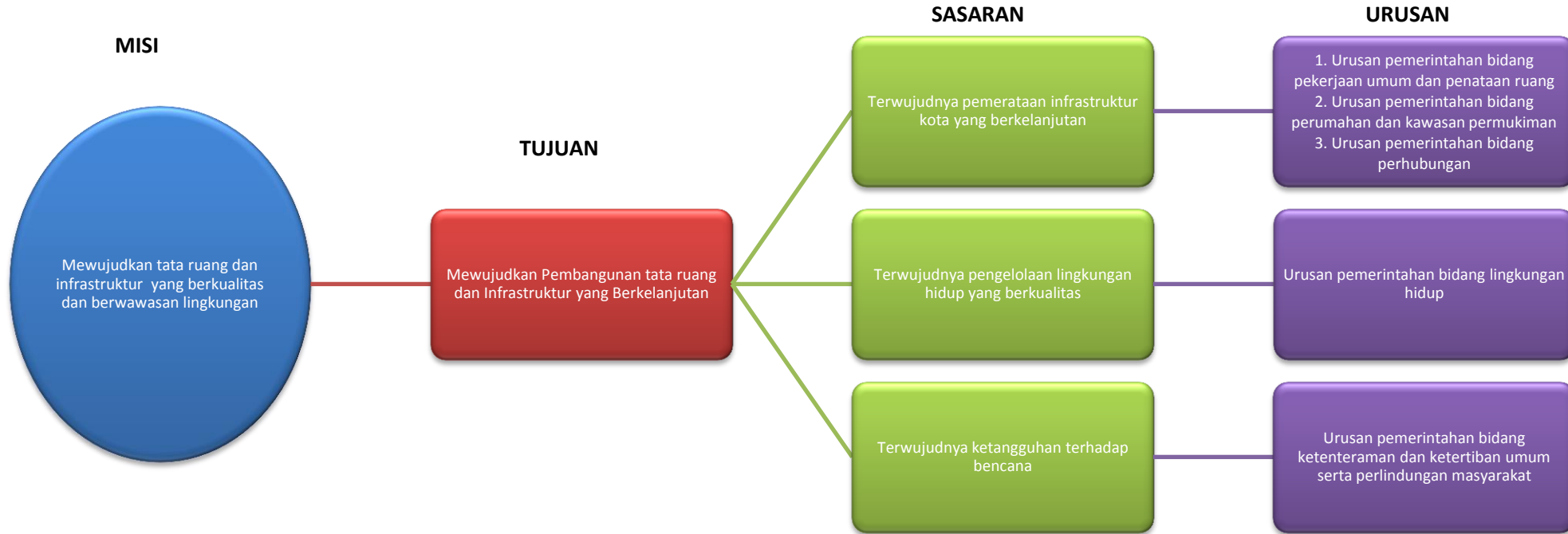
5.2.2. Misi 2

Mewujudkan Tata Ruang dan Infrastruktur yang Berkualitas dan Berwawasan Lingkungan

Pembangunan tata ruang dan infrastruktur memiliki peran yang sangat penting dalam upaya mendukung keberhasilan pembangunan berbagai sektor di Daerah. Pernyataan Misi 2 tersebut secara umum menunjukkan komitmen Daerah untuk:

1. membangun infrastruktur kota dan permukiman yang mengacu pada implementasi kebijakan dan perencanaan sesuai *the Sendai Framework for Disaster Risk Reduction 2015-2030* serta tetap memperhatikan ketersediaan ruang terbuka hijau yang aman, inklusif, dan mudah dijangkau;
2. mengendalikan pemanfaatan ruang; dan
3. menjaga dan meningkatkan kualitas lingkungan hidup.

Dalam upaya pencapaian Misi 2 maka dirumuskan perencanaan terintegrasi sebagaimana disajikan pada Gambar 5.2 berikut:



Gambar 5.2
Perencanaan Terintegrasi Misi 2
(Sumber : Hasil analisis 2020)

5.2.3. Misi 3

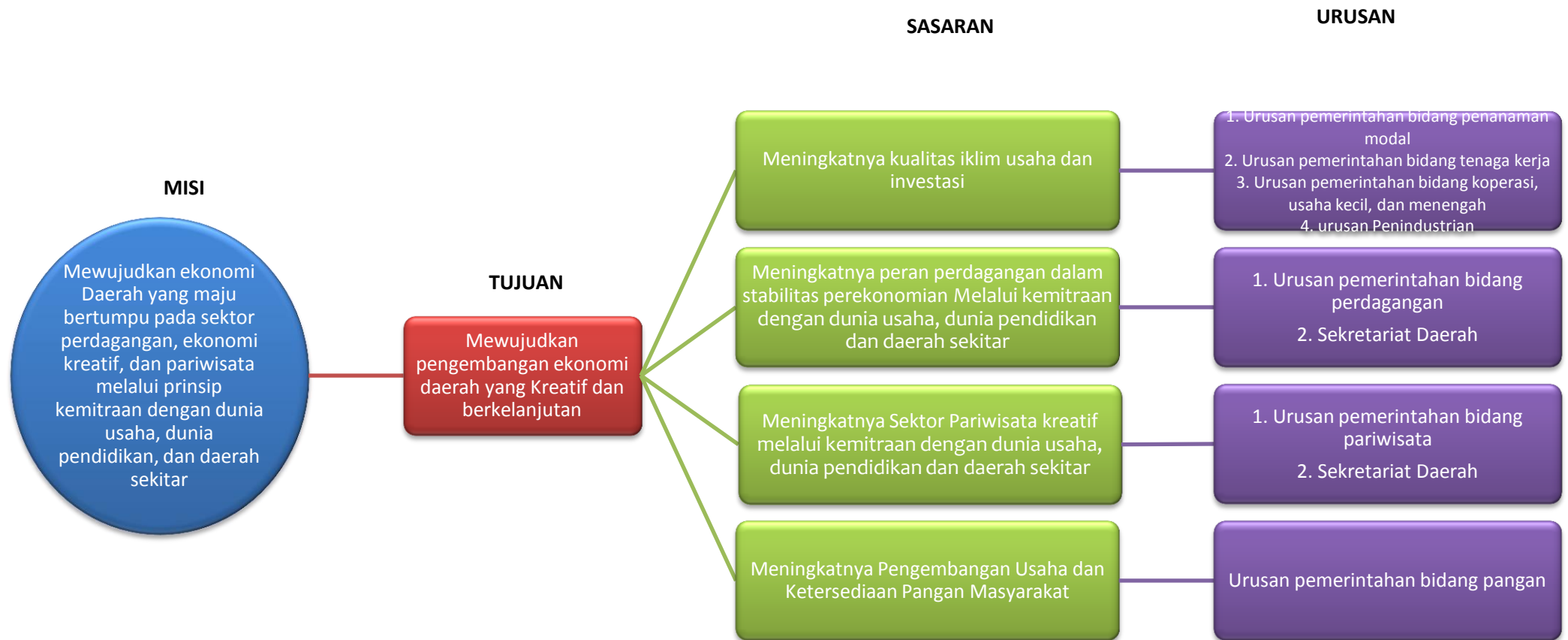
5.2.3. Misi 3

Mewujudkan ekonomi daerah yang maju bertumpu pada sektor perdagangan, ekonomi kreatif dan pariwisata melalui prinsip kemitraan dengan dunia usaha, dunia pendidikan dan daerah sekitar.

Pernyataan Misi 3 tersebut secara umum menunjukkan komitmen Daerah untuk:

1. mewujudkan ekonomi Daerah yang maju bertumpu pada sektor perdagangan melalui peningkatan iklim investasi dengan menghilangkan semua jenis hambatan atau kendala perijinan dan pengelolaan usaha yang selalu memperhatikan daya dukung potensi wilayah, menjaga keseimbangan dan kelestarian lingkungan serta mengutamakan keberpihakan terhadap upaya penumbuhan ekonomi dan sosial masyarakat sekitar;
2. meningkatkan UMKM dan pariwisata kreatif melalui prinsip kemitraan; dan
3. meningkatkan ketahanan pangan.

Dalam upaya pencapaian Misi 3 maka dirumuskan perencanaan terintegrasi sebagaimana disajikan pada Gambar 5.3 berikut:



Gambar 5.3
Perencanaan Terintegrasi Misi 3
(Sumber : Hasil analisis 2020)

5.2.4. Misi 4

Mewujudkan tata kelola pemerintahan yang baik (*good governance*) dan inovatif.

Pernyataan Misi 4 tersebut menunjukkan komitmen Daerah untuk meningkatkan akuntabilitas kinerja Pemerintah Daerah untuk terwujudnya birokrasi bersih, transparan dan akuntabel dengan memaksimalkan pelaksanaan reformasi birokrasi, meningkatkan kualitas pelayanan publik, optimalisasi pemanfaatan teknologi dan informasi, serta meningkatkan inovasi Daerah. Dalam upaya pencapaian Misi 4 maka dirumuskan perencanaan terintegrasi sebagaimana disajikan pada Gambar 5.4 berikut:



Gambar 5.4
Perencanaan Terintegrasi Misi 4
(Sumber : Hasil analisis 2020)

Berdasarkan

Berdasarkan proses perencanaan terintegrasi yang sudah dirumuskan untuk mencapai masing-masing misi pembangunan jangka menengah yang telah ditetapkan, dapat dilihat bahwa pembangunan Daerah sudah diarahkan untuk peningkatan dan pemerataan pendapatan masyarakat, kesempatan kerja, lapangan berusaha, meningkatkan akses dan kualitas pelayanan publik dan daya saing daerah serta kualitas lingkungan hidup sebagaimana diamanatkan dalam Undang-Undang Nomor 23 Tahun 2014 tentang Pemerintahan Daerah sebagaimana telah diubah beberapa kali, terakhir dengan Undang-Undang Nomor 9 Tahun 2015 tentang Perubahan Kedua atas Undang-Undang Nomor 23 Tahun 2014 tentang Pemerintahan Daerah. Uraian visi, misi, dan prioritas pembangunan yang telah dirumuskan disajikan dalam bagan sebagaimana ditampilkan pada Gambar 5.5 berikut:



Gambar 5.5
Prioritas Pembangunan dan Misi dalam Pencapaian
Visi Perubahan RPJMD

Dari Gambar 5.5 tersebut dapat dilihat alur perumusan visi sampai dengan prioritas pembangunan. Pencapaian visi pembangunan jangka menengah Daerah ditopang oleh 4 (empat) misi pembangunan jangka menengah yang kemudian diterjemahkan dalam 6 (enam) prioritas pembangunan. Prioritas pembangunan pada Perubahan Rencana Pembangunan Jangka Menengah Daerah mengalami penambahan yang sebelumnya 5 (lima) menjadi 6 (enam) yaitu penambahan prioritas penanganan dan pemulihan dampak pandemi COVID-19. Bagan alur tersebut berbentuk seperti bangunan rumah, dimana prioritas pembangunan menjadi pondasi bangunan dan misi pembangunan menjadi pilar-pilarnya yang menopang atap bangunan yaitu visi pembangunan jangka menengah. Hal ini menunjukkan keterkaitan satu sama lain dimana visi pembangunan jangka menengah yang telah ditetapkan tidak akan tercapai apabila prioritas pembangunan tidak dilaksanakan dan misi pembangunan jangka menengah tidak tercapai.

5.3. TUJUAN DAN SASARAN

Tujuan dan sasaran merupakan hasil perumusan capaian strategis yang menunjukkan tingkat kinerja pembangunan tertinggi sebagai dasar penyusunan arsitektur kinerja pembangunan daerah secara keseluruhan. Tujuan pembangunan adalah suatu kondisi yang akan dicapai atau dihasilkan dalam jangka waktu 5 (lima) tahun. Perumusan tujuan pembangunan jangka menengah Daerah ditempuh dengan menelaah arah kebijakan dan sasaran pokok RPJPD, kebijakan RPJMN dan RPJMD Provinsi Jawa Barat serta isu-isu strategis pembangunan Daerah yang telah ditetapkan pada Bab sebelumnya. Selanjutnya, tujuan tersebut dikolaborasikan dengan visi dan misi Wali Kota dan Wakil Wali Kota sehingga menghasilkan rumusan tujuan pembangunan Daerah.

Pernyataan tujuan yang telah dirumuskan, selanjutnya dijabarkan ke dalam sasaran. Sasaran adalah rumusan kondisi yang menggambarkan tercapainya tujuan, berupa hasil pembangunan daerah yang diperoleh dari pencapaian hasil atau *outcome* program Perangkat Daerah. Sasaran Perubahan RPJMD selain menerjemahkan tujuan dari visi dan misi Wali Kota dan Wakil Wali

Kota, sekurang-kurangnya berisi sasaran pokok RPJPD periode berkenaan. Hal ini dimaksudkan agar sasaran pembangunan jangka menengah Daerah selaras dengan arah kebijakan RPJPD dan menjadi sarana untuk melaksanakan serta mewujudkan sasaran RPJPD.

Proses perumusan tujuan dan sasaran pembangunan Daerah menggunakan pendekatan holistik-tematik dan integratif. Pendekatan holistik-tematik dilaksanakan dengan mempertimbangkan keseluruhan aspek pembangunan serta unsur penting dan strategis yang berperan dalam pencapaian visi dan misi RPJMD. Sementara pendekatan integratif dilaksanakan dengan menyatukan beberapa kewenangan untuk merumuskan sasaran pembangunan yang fokus dan terukur dalam upaya pencapaian tujuan RPJMD.

Salah satu latar belakang Perubahan RPJMD Kota Sukabumi Tahun 2018-2023 yakni adanya pandemi Covid-19 yang berdampak luas terhadap berbagai dimensi kehidupan dan pembangunan, terlebih pada aspek sosial dan ekonomi. Ditinjau dari dimensi ekonomi, dampak pandemi ditandai antara lain dengan perlambatan konsumsi masyarakat, penurunan investasi, penurunan output di berbagai sektor terutama manufaktur, konstruksi dan jasa. Pada dimensi sosial terjadi penurunan derajat kesehatan masyarakat, peningkatan angka kematian, peningkatan angka kemiskinan, dan peningkatan angka pengangguran.

Dalam rangka percepatan penanganan Covid-19, Pemerintah bersama dengan seluruh pemerintah daerah melakukan berbagai upaya baik di bidang kesehatan, sosial, ekonomi, dan keuangan. Salah satu upaya yang telah dilakukan oleh Daerah yaitu *refocusing* dan realokasi anggaran, serta melakukan penyesuaian proyeksi pendapatan dan pembiayaan Daerah dalam APBD Tahun Anggaran 2020. *Refocusing* dan realokasi anggaran diprioritaskan untuk penanganan kesehatan, penanganan dampak ekonomi, dan penyediaan jaring pengaman sosial (*social safety net*).

Memburuknya berbagai indikator makro ekonomi sampai dengan kuartal II Tahun 2020 sebagai akibat dari pandemi Covid-19 melanda berbagai negara termasuk Indonesia. Target-target pembangunan Tahun 2020 pada umumnya tidak dapat tercapai. Menyikapi kondisi tersebut, maka Daerah melakukan penyesuaian

target

target indikator kinerja pembangunan yang sebelumnya telah dimuat dalam RPJMD Tahun 2018-2023. Penyesuaian ini perlu dilakukan untuk mewujudkan perencanaan pembangunan Daerah yang responsif terhadap perkembangan keadaan, sekaligus merupakan penerapan perencanaan dan penganggaran yang terpadu. Dengan kemampuan keuangan yang ada, maka target-target pembangunan juga perlu disesuaikan sehingga berimbang antara target yang akan dicapai dengan ketersediaan anggaran.

Tujuan dan sasaran RPJMD dilengkapi dengan indikator kinerja yang terukur. Dengan demikian, apa yang akan dicapai atau diubah dalam pembangunan selama 5 (lima) tahun kedepan menjadi semakin jelas dan dapat diukur pencapaiannya. Berdasarkan hasil perumusan, penjabaran visi dan misi Perubahan RPJMD terdiri dari 5 (lima) tujuan dengan enam (enam) indikator tujuan dan 17 (tujuh belas) sasaran dengan 19 (sembilan belas) indikator sasaran. Setiap tujuan dan sasaran pembangunan disertai dengan indikator dan target pembangunan setiap tahun selama 5 (lima) tahun. Target indikator kinerja tujuan dan sasaran Tahun 2020 sampai dengan 2023 mengalami perubahan dan penyesuaian. Perubahan dan penyesuaian target tujuan dan sasaran Perubahan RPJMD Kota Sukabumi Tahun 2018-2023 merupakan bagian dari upaya pencapaian target indikator kinerja pembangunan daerah. Adapun kerangka berpikir logis pencapaian masing-masing misi RPJMD disajikan pada Gambar 5.6 sampai dengan Gambar 5.9 sedangkan rumusan visi, misi, tujuan, sasaran, dan indikator kinerja RPJMD disajikan pada Tabel 5.2.

5.3.1. Kerangka Berpikir Logis Pencapaian Misi 1 RPJMD

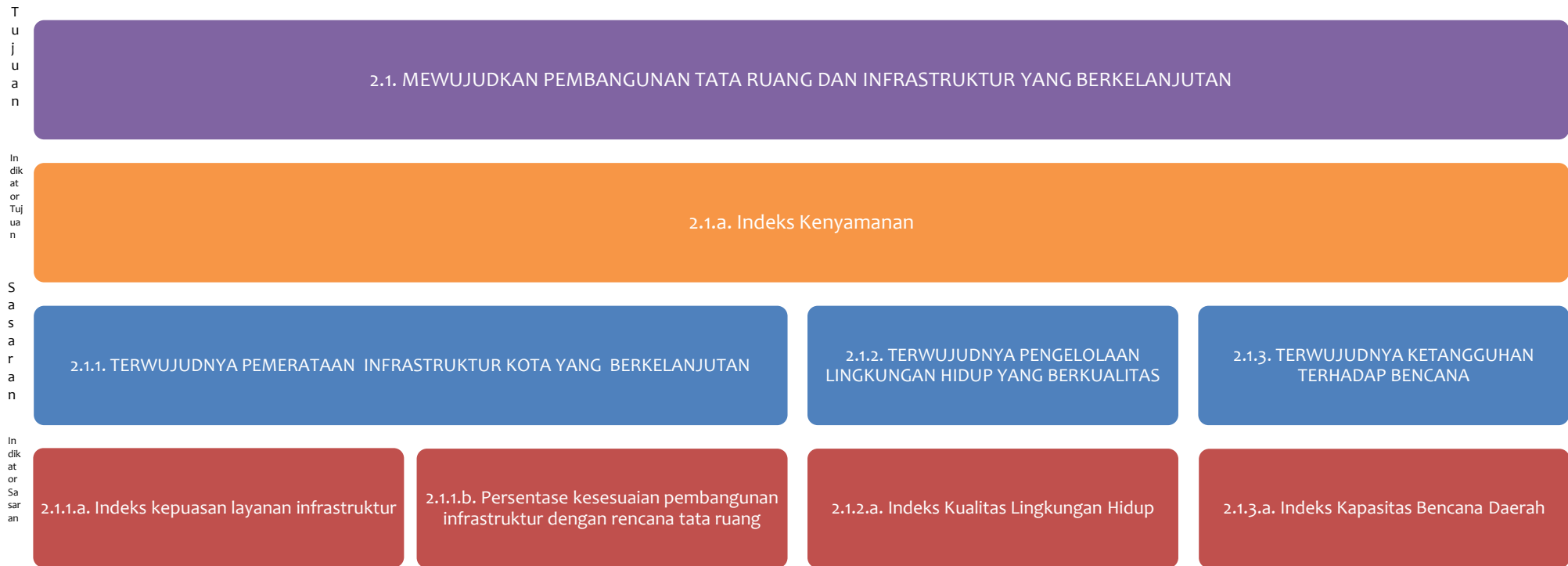
Dalam rangka pencapaian Misi 1 yaitu **Mewujudkan masyarakat yang berakhlak mulia, sehat, cerdas, kreatif, dan berbudaya serta memiliki kesetiakawanan sosial yang tinggi berbasis ketahanan keluarga**, maka dirumuskan kerangka berpikir logis pencapaian Misi 1 sebagaimana disajikan pada Gambar 5.6.



Gambar 5.6.
Kerangka Berpikir Logis Pencapaian Misi 1 RPJMD
(Sumber : Hasil analisis, 2020)

5.3.2. Kerangka Berpikir Logis Pencapaian Misi 2 RPJMD

Dalam rangka pencapaian Misi 2 yaitu **Mewujudkan Tata Ruang dan Infrastruktur yang Berkualitas dan Berwawasan Lingkungan**, maka dirumuskan kerangka berpikir logis pencapaian Misi 2 sebagaimana disajikan pada Gambar 5.7.



Gambar 5.7.
Kerangka Berpikir Logis Pencapaian Misi 2 RPJMD
(Sumber : Hasil analisis, 2020)

5.3.3. Kerangka Berpikir Logis Pencapaian Misi 3 RPJMD

Dalam rangka pencapaian misi **Mewujudkan ekonomi daerah yang maju bertumpu pada sektor perdagangan, ekonomi kreatif, dan pariwisata melalui prinsip kemitraan dengan dunia usaha, dunia pendidikan, dan daerah sekitar**, maka dirumuskan kerangka berpikir logis pencapaian Misi 3 sebagaimana disajikan pada Gambar 5.8.



Gambar 5.8.
Kerangka Berikir Logis Pencapaian Misi 3 RPJMD
(Sumber : Hasil analisis, 2020)

5.3.4. Kerangka Berpikir Logis Pencapaian Misi 4 RPJMD

Dalam rangka pencapaian misi **Mewujudkan tata kelola pemerintahan yang baik (*good governance*) dan inovatif**, maka dirumuskan kerangka berpikir logis pencapaian Misi 4 sebagaimana disajikan pada Gambar 5.9.



Gambar 5.9.
Kerangka Berikir Logis Pencapaian Misi 4 RPJMD
(Sumber : Hasil analisis, 2020)

Tabel 5.2

Tabel 5.2
Rumusan Visi, Misi, Tujuan, Sasaran, dan Indikator RPJMD 2019 S/D 2020

TUJUAN/SASARAN	INDIKATOR KINERJA (TUJUAN/SASARAN)	SATUAN	KONDISI AWAL		2019		2020		
			2017	2018	TARGET	REALISASI	TARGET		
1	2	3	4	5	6	7	8		
VISI : TERWUJUDNYA KOTA SUKABUMI YANG RELIGIUS, NYAMAN DAN SEJAHTERA									
1	MISI 1: MEWUJUDKAN MASYARAKAT YANG BERAKHLAK MULIA, SEHAT, CERDAS, KREATIF DAN BERBUDAYA SERTA MEMILIKI KESETIAKAWANAN SOSIAL YANG TINGGI BERBASIS KETAHANAN KELUARGA								
1.1	MEWUJUDKAN MASYARAKAT YANG BERAKHLAK MULIA	a.	Indeks Kerukunan Umat Beragama	Angka	94,68	94,68	94,98	73,35	73,35
1.1.1	MENINGKATNYA KERUKUNAN UMAT BERAGAMA DAN PEMAHAMAN WAWASAN KEBANGSAAN	a.	Indeks Kerukunan Umat Beragama	Angka	94,68	94,68	94,98	73,35	73,35
1.1.2	MENINGKATNYA DISIPLIN, KEAMANAN DAN KETERTIBAN MASYARAKAT	a.	Indeks Rasa Aman	Persen	N/A	N/A	63,7	87,53	64,00
1.2	MENINGKATKAN KUALITAS HIDUP DAN KESEHATAN	a.	Angka Harapan Hidup	Angka	71,95	72	72,05	72,26	72,10
1.2.1	MENINGKATNYA DERAJAT KESEHATAN MASYARAKAT	a.	Indeks Keluarga Sehat	Angka	0,177	0,177	0,207	0,276	0,26

TUJUAN

TUJUAN/SASARAN		INDIKATOR KINERJA (TUJUAN/SASARAN)		SATUAN	KONDISI AWAL		2019		2020
					2017	2018	TARGET	REALISASI	TARGET
1		2		3	4	5	6	7	8
1.3	MENINGKATKAN AKSES DAN KUALITAS PENDIDIKAN SERTA MENUMBUHKAN MASYARAKAT YANG KREATIF DAN BERBUDAYA	a.	Indeks Pendidikan	Angka	69,8	69,8	69,81	88,29	69,82
1.3.1	MENINGKATNYA KETERSEDIAAN LAYANAN PENDIDIKAN YANG MERATA DAN BERMUTU	a.	Angka Rata-Rata Lama Sekolah	Tahun	9,52	9,79	9,75	9,79	9,58
1.3.2	MENINGKATNYA PERAN PEMUDA DALAM PEMBANGUNAN, MASYARAKAT BEROLAHRAGA DAN PRESTASI OLAHRAGA KOTA SUKABUMI	a.	Indeks Pembangunan Pemuda	Persen	N/A	N/A	53,63	49,95	51,65
1.4	MEWUJUDKAN MASYARAKAT YANG BAHAGIA DAN MENINGKATKAN KESEJAHTERAAN MASYARAKAT	a.	Indeks Ketahanan Keluarga	Angka	67,76	67,76	67,81	76,63	67,86

TUJUAN

TUJUAN/SASARAN		INDIKATOR KINERJA (TUJUAN/SASARAN)		SATUAN	KONDISI AWAL		2019		2020
					2017	2018	TARGET	REALISASI	TARGET
1		2		3	4	5	6	7	8
1.4.1	MENINGKATNYA PENGARUSUTAMAAN GENDER DAN PERLINDUNGAN PEREMPUAN DAN ANAK	a.	Indeks Pembangunan Gender	Angka	90.95	91.07	91.07	91.44	91.00
1.4.2	MENINGKATNYA KETAHANAN KELUARGA DAN KESEJAHTERAAN SOSIAL	a.	Indeks Ketahanan Keluarga	Angka	67,76	67,76	67,81	76,63	67,86
2	MISI 2 : MEWUJUDKAN TATA RUANG DAN INFRASTRUKTUR YANG BERKUALITAS DAN BERWAWASAN LINGKUNGAN								
2.1	MEWUJUDKAN LAYANAN DASAR KOTA LAYAK HUNI YANG AMAN DAN NYAMAN	a.	Indeks Kota Layak Huni	Angka	N/A	N/A	45,00	49,25	46,00
2.1.1	TERWUJUDNYA INFRASTRUKTUR KOTA YANG BERKUALITAS DAN BERKELANJUTAN	a.	Persentase penilaian Aspek Fisik Indeks Layak Huni	Persen	N/A	N/A	41,00	61,92	42,00
		b.	Persentase penilaian Aspek Kualitas Lingkungan Hidup	Persen	N/A	N/A	41,00	68,20	42,00
		c.	Persentase penilaian Aspek transportasi	Persen	N/A	N/A	51,00	68,86	52,00

TUJUAN

TUJUAN/SASARAN		INDIKATOR KINERJA (TUJUAN/SASARAN)		SATUAN	KONDISI AWAL		2019		2020
					2017	2018	TARGET	REALISASI	TARGET
1		2		3	4	5	6	7	8
		d	Persentase penilaian Aspek Fasilitas	Persen	N/A	N/A	41,00	62,42	42,00
		e.	Persentase penilaian Aspek Utilitas	Persen	N/A	N/A	51,00	74,87	52,00
2.1.2	TERWUJUDNYA KESIAPSIAGAAN KEBENCANAAN	a.	Persentase Pengurangan Risiko Bencana	Persen	1,00	1,00	1,25	1,25	1,50
2.1.3	TERWUJUDNYA PENGELOLAAN LINGKUNGAN HIDUP YANG BERKUALITAS	a.	Indeks Kualitas Lingkungan Hidup	Point	42,67	42,67	42,83	49,12	43,30
2.1.4	TERWUJUDNYA KAWASAN PERMUKIMAN YANG LAYAK	a.	Persentase Kawasan Kumuh	Persen	0,21	0,21	0,17	0,52	0,63
3	MISI 3 MEWUJUDKAN EKONOMI DAERAH YANG MAJU BERTUMPU PADA SEKTOR PERDAGANGAN, EKONOMI KREATIF DAN PARIWISATA MELALUI PRINSIP KEMITRAAN DENGAN DUNIA USAHA, DUNIA PENDIDIKAN DAN DAERAH SEKITAR								
3.1	MEWUJUDKAN PENGEMBANGAN EKONOMI DAERAH YANG BERKELANJUTAN	a.	Tingkat kesempatan kerja terhadap penduduk usia 15 tahun ke atas	persen	54,57	56,22	57,85	58,57	90,59
3.1.1	MENINGKATNYA KUALITAS IKLIM USAHA DAN INVESTASI	a.	Pembentukan Modal Tetap Bruto (PMTB) ADHB	Milyar Rupiah	N/A	N/A	100,00	1.885,49917	1.763,30

TUJUAN

TUJUAN/SASARAN		INDIKATOR KINERJA (TUJUAN/SASARAN)		SATUAN	KONDISI AWAL		2019		2020
					2017	2018	TARGET	REALISASI	TARGET
1		2		3	4	5	6	7	8
3.1.2	MENINGKATNYA PERAN PERDAGANGAN DALAM STABILITAS PEREKONOMIAN	a.	Kontribusi sektor Perdagangan terhadap PDRB	persen	39,44	39,44	39,485	38,920	28,64
3.1.3	MENINGKATNYA KETAHANAN PANGAN	a.	Persentase Ketersediaan LP2B	persen	1,90	1,90	3,80	3,60	3,89
		b.	Skor Pola Pangan Harapan	persen	77,90	79,70	78,70	79,70	81,30
		c.	Persentase Keamanan Pangan	persen	85,45	78,00	86,00	89,81	87,00
4	MISI 4 : MEWUJUDKAN TATA KELOLA PEMERINTAHAN YANG BAIK (GOOD GOVERNANCE) DAN INOVATIF								
4.1	MENINGKATKAN TATA KELOLA PEMERINTAHAN YANG BAIK MELALUI PELAKSANAAN REFORMASI BIROKRASI	a.	Indeks Reformasi Birokrasi	Skala	68,03	68,79	69	68,83	68,88
4.1.1	TERWUJUDNYA BIROKRASI YANG BERSIH, TRANSPARAN DAN AKUNTABEL	a.	Nilai SAKIP	Skor	74,49	74,49	80	76,07	77,00
		b.	Opini BPK terhadap Laporan Keuangan Pemerintah Daerah	Opini	WTP	WTP	WTP	WTP	WTP

TUJUAN

TUJUAN/SASARAN		INDIKATOR KINERJA (TUJUAN/SASARAN)		SATUAN	KONDISI AWAL		2019		2020
					2017	2018	TARGET	REALISASI	TARGET
1		2		3	4	5	6	7	8
4.1.2	MENINGKATNYA KUALITAS PELAYANAN PUBLIK	a.	Indeks Pelayanan Publik	Angka	N/A	2,62	2,60	2,61	2,71
		b.	Indeks Kepuasan Masyarakat	Angka	79,28	79,28	80,00	83,27	80,50
4.1.3	MENINGKATNYA PEMANFAATAN SISTEM INFORMASI DAN TEKNOLOGI UNTUK PUBLIK	a.	Indeks Pemerintahan Berbasis Elektronik (SPBE)	Angka	2*	2*	2,1	2,43	2,20
4.2	MENINGKATKAN INOVASI DAERAH	a.	Indeks Inovasi Daerah	Persen	25	57	60	52	550
4.2.1	MENINGKATNYA PENDAYAGUNAAN INOVASI DAN PENGEMBANGAN ILMU PENGETAHUAN DAN TEKNOLOGI	a.	Presentase ketercapaian Indeks Daya Saing Daerah	Persen	25	57	60	57	4,50

Sumber: Hasil Analisis, 2020

Tabel 5.3

Tabel 5.3
Rumusan Visi, Misi, Tujuan, Sasaran, dan Indikator RPJMD 2021 S/D 2023

TUJUAN/SASARAN	INDIKATOR KINERJA (TUJUAN/SASARAN)	SATUAN	TARGET			KONDISI KINERJA PADA AKHIR PERIODE RPJMD		
			2021	2022	2023			
1	2	3	4	5	6	7		
VISI : TERWUJUDNYA KOTA SUKABUMI YANG RELIGIUS, NYAMAN DAN SEJAHTERA								
1	MISI 1: MEWUJUDKAN MASYARAKAT YANG BERAKHLAK MULIA, SEHAT, CERDAS, KREATIF DAN BERBUDAYA SERTA MEMILIKI KESETIAKAWANAN SOSIAL YANG TINGGI BERBASIS KETAHANAN KELUARGA							
1.1	MEWUJUDKAN MASYARAKAT BERKUALITAS YANG BERAKHLAK MULIA	a.	Indeks rasa aman	Persen	64,30	64,60	64,90	64,90
		b.	Indeks Pembangunan Manusia (IPM)	Angka	74,45	74,60	74,75	74,75
1.1.1	MENINGKATNYA KERUKUNAN ANTAR UMAT BERAGAMA, PEMAHAMAN WAWASAN KEBANGSAAN, KEAMANAN DAN KETERTIBAN MASYARAKAT	a.	Indeks Kerukunan Umat Beragama	Angka	74,08	78,02	80,09	80,09
1.1.2	MENINGKATNYA DERAJAT KESEHATAN MASYARAKAT	a.	Indeks Keluarga Sehat	Angka	0.287	0.317	0.367	0.367

TUJUAN

TUJUAN/SASARAN		INDIKATOR KINERJA (TUJUAN/SASARAN)		SATUAN	TARGET			KONDISI KINERJA PADA AKHIR PERIODE RPJMD
					2021	2022	2023	
1		2		3	4	5	6	7
1.1.3	MENINGKATNYA KETERSEDIAAN LAYANAN PENDIDIKAN YANG BERMUTU DAN MERATA	a.	Indeks Pendidikan	Angka	69,82	69,83	69,83	69,83
1.1.4	TERWUJUDNYA MASYARAKAT YANG KREATIF DAN BERBUDAYA	a.	Indeks Kota Kreatif (IKK)	Angka	27,2	48,8	63,6	63,6
1.1.5	MENINGKATNYA PENGARUSUTAMAAN GENDER DAN PERLINDUNGAN ANAK	a.	Indeks pembangunan gender	Angka	91,19	91,25	91,31	91,31
1.1.6	MENINGKATNYA KETAHANAN KELUARGA DAN KESEJAHTERAAN SOSIAL	a.	Indeks Ketahanan Keluarga	Angka	67,91	67,96	68,01	68,01
2	MISI 2 : MEWUJUDKAN TATA RUANG DAN INFRASTRUKTUR YANG BERKUALITAS DAN BERWAWASAN LINGKUNGAN							
2.1	MEWUJUDKAN PEMBANGUNAN TATA RUANG DAN INFRASTRUKTUR YANG BERKELANJUTAN	a.	Indeks kenyamanan	Angka	24.4	24	23.5	23.5
2.1.1	TERWUJUDNYA PEMERATAAN INFRASTRUKTUR KOTA YANG BERKELANJUTAN	a.	Indeks kepuasan layanan infrastruktur	Angka	78	80	82	82

TUJUAN

TUJUAN/SASARAN		INDIKATOR KINERJA (TUJUAN/SASARAN)		SATUAN	TARGET			KONDISI KINERJA PADA AKHIR PERIODE RPJMD
					2021	2022	2023	
1		2		3	4	5	6	7
		b.	Persentase Kesesuaian Pembangunan Infrastruktur Dengan Rencana Tata Ruang	Persen	35	40	45	45
2.1.2	TERWUJUDNYA PENGELOLAAN LINGKUNGAN HIDUP YANG BERKUALITAS	a.	Indeks Kualitas Lingkungan Hidup	Point	58,21	59,00	59,78	59,78
2.1.3	TERWUJUDNYA KETANGGUHAN TERHADAP BENCANA	a.	Indeks Kapasitas Bencana Daerah	Point	0,51	0,53	0,55	0,55
3	MISI 3 MEWUJUDKAN EKONOMI DAERAH YANG MAJU BERTUMPU PADA SEKTOR PERDAGANGAN, EKONOMI KREATIF DAN PARIWISATA MELALUI PRINSIP KEMITRAAN DENGAN DUNIA USAHA, DUNIA PENDIDIKAN DAN DAERAH SEKITAR							
3.1	MEWUJUDKAN PENGEMBANGAN EKONOMI DAERAH YANG KREATIF DAN BERKELANJUTAN	a.	Laju Pertumbuhan Ekonomi	persen	4,45	5,23	5,54	5,54
3.1.1	MENINGKATNYA KUALITAS IKLIM USAHA DAN INVESTASI	a.	Pembentukan Modal Tetap Bruto (PMTB) ADHB	Milyar Rupiah	1.851,46	1.944,04	2.041,24	2.041,24

TUJUAN

TUJUAN/SASARAN		INDIKATOR KINERJA (TUJUAN/SASARAN)		SATUAN	TARGET			KONDISI KINERJA PADA AKHIR PERIODE RPJMD
					2021	2022	2023	
1		2		3	4	5	6	7
3.1.2	MENINGKATNYA PERAN PERDAGANGAN DALAM STABILITAS PEREKONOMIAN MELALUI KEMITRAAN DENGAN DUNIA USAHA, DUNIA PENDIDIKAN, DAN DAERAH SEKITAR	a.	Laju pertumbuhan sektor perdagangan	persen	1	2	3	3
3.1.3	MENINGKATNYA SEKTOR PARIWISATA KREATIF MELALUI KEMITRAAN DENGAN DUNIA USAHA, DUNIA PENDIDIKAN, DAN DAERAH SEKITAR	a.	kontribusi pariwisata terhadap PDRB	persen	1 – 1,14	1,15-1,29	1,30 – 1,44	1,30 – 1,44
3.1.4	MENINGKATNYA PENGEMBANGAN USAHA DAN KETERSEDIAAN PANGAN MASYARAKAT	a.	Skor Pola Pangan Harapan	persen	79,50	79,99	80,30	80,30
4	MISI 4 : MEWUJUDKAN TATA KELOLA PEMERINTAHAN YANG BAIK (GOOD GOVERNANCE) DAN INOVATIF							
4.1	MENINGKATKAN TATA KELOLA PEMERINTAHAN YANG BAIK MELALUI PELAKSANAAN REFORMASI BIROKRASI	a.	Indeks Reformasi Birokrasi	Skala	68,93	68,98	69,48	69,48

TUJUAN

TUJUAN/SASARAN		INDIKATOR KINERJA (TUJUAN/SASARAN)		SATUAN	TARGET			KONDISI KINERJA PADA AKHIR PERIODE RPJMD
					2021	2022	2023	
1		2		3	4	5	6	7
4.1.1	TERWUJUDNYA BIROKRASI YANG BERSIH, TRANSPARAN DAN AKUNTABEL	a.	Nilai SAKIP	Skor	78,00	79,00	80,00	80,00
		b.	Opini BPK terhadap Laporan Keuangan Pemerintah Daerah	Opini	WTP	WTP	WTP	WTP
4.1.2	MENINGKATNYA KUALITAS PELAYANAN PUBLIK	a.	Indeks Pelayanan Publik	Angka	2,81	2,91	3,01	3,01
4.1.3	MENINGKATNYA PEMANFAATAN SISTEM INFORMASI DAN TEKNOLOGI UNTUK MEWUJUDKAN TATA KELOLA PEMERINTAHAN YANG BAIK	a.	Indeks Pemerintahan Berbasis Elektronik (SPBE)	Angka	2,30	2,40	2,50	2,50
4.2	MENINGKATKAN INOVASI DAERAH	a.	Skor Indeks Inovasi Daerah	Predikat	Terinovatif (≥ 1001)	Terinovatif (≥ 1001)	Terinovatif (≥ 1001)	Terinovatif (≥ 1001)
4.2.1	MENINGKATNYA PENDAYAGUNAAN INOVASI DAN PENGEMBANGAN ILMU PENGETAHUAN DAN TEKNOLOGI	a.	Indeks Daya Saing Daerah	Predikat	Tinggi	Tinggi	Tinggi	Tinggi

Sumber: Hasil Analisis, 2020